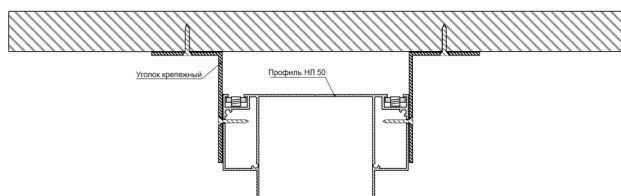
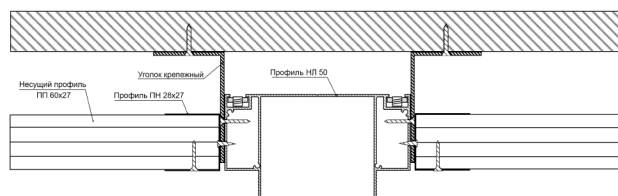


1



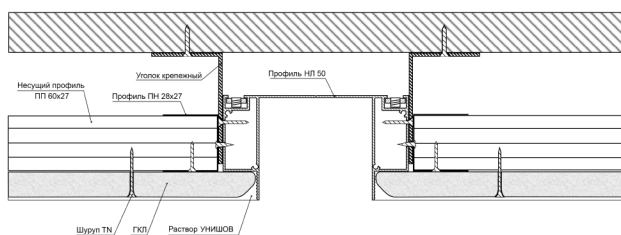
Соберите нужную конфигурацию профиля НЛ 50 с помощью соединителей и винтов, поставьте торцевые заглушки. Затем установите профиль на уголках к основному потолку.

2



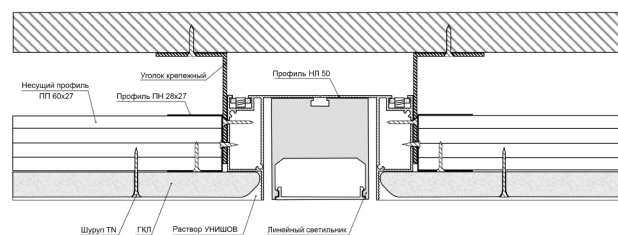
Установите несущий каркас к основному потолку и профилю НЛ 50 с учётом количества слоёв и толщины гипсокартона. Сразу выведите провод к месту подключения освещения.

3



Установите гипсокартон к несущему каркасу с отступом от края лицевой стороны профиля НЛ 50 в 5 мм или снимите фрезу с гипсокартона под 45 градусов на углу. Затем выполните отделочные работы (стеклохолст, шпаклёвка, покраска).

4



Установите линейный светильник.