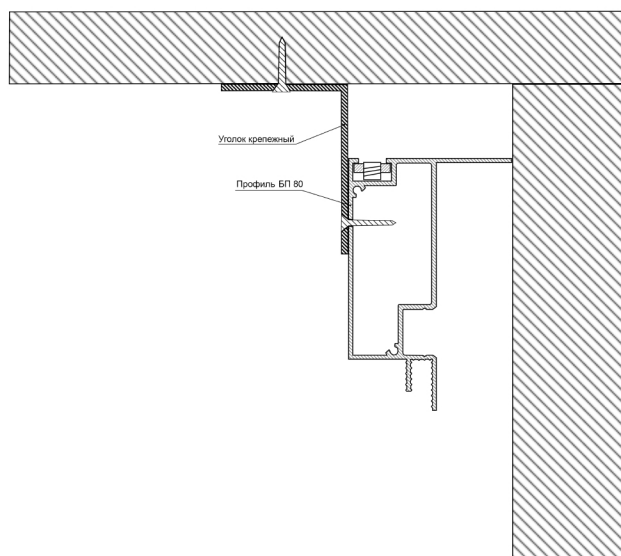


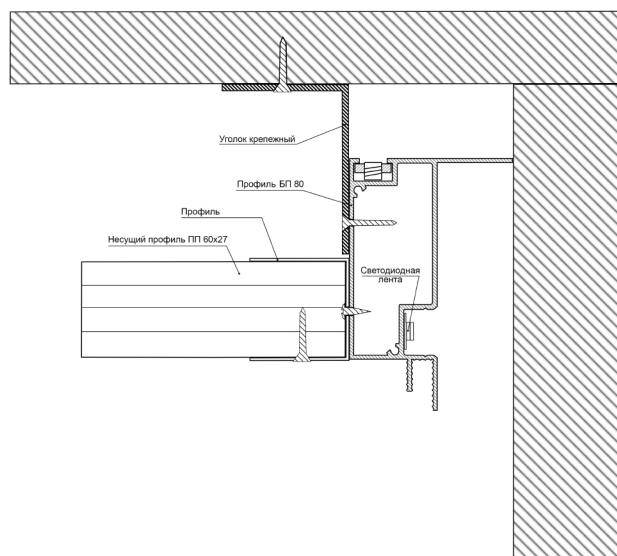
ИНСТРУКЦИЯ ПО УСТАНОВКЕ ПРОФИЛЯ БП 80

1



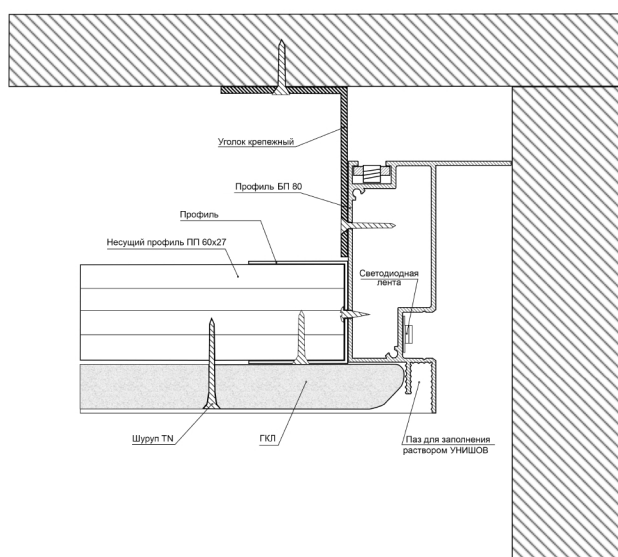
Соберите нужную конфигурацию профиля БП 80 с помощью соединителей и винтов, затем установите профиль на уголках на нужном расстоянии от стены.

2



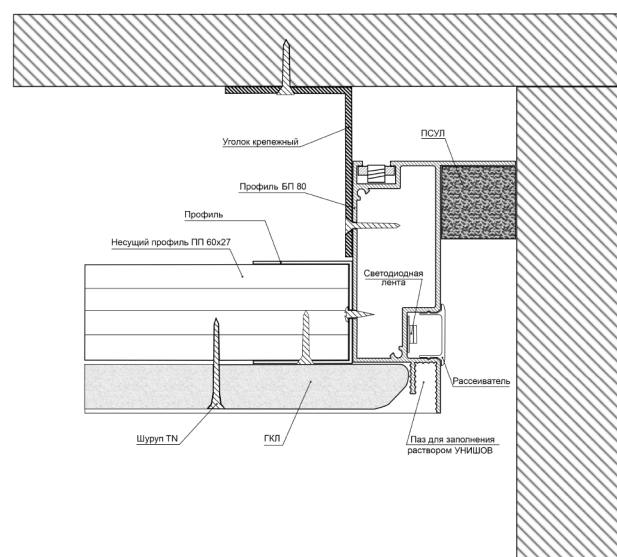
Установите несущий каркас к основному потолку и профилю БП 80 с учётом количества слоёв и толщины гипсокартона. Если нужно, установите и подключите светодиодную ленту.

3



Установите гипсокартон к несущему каркасу, затем выполните отделочные работы (стеклохолст, шпаклёвка, покраска).

4



При необходимости установите ПСУЛ и рассеиватель.