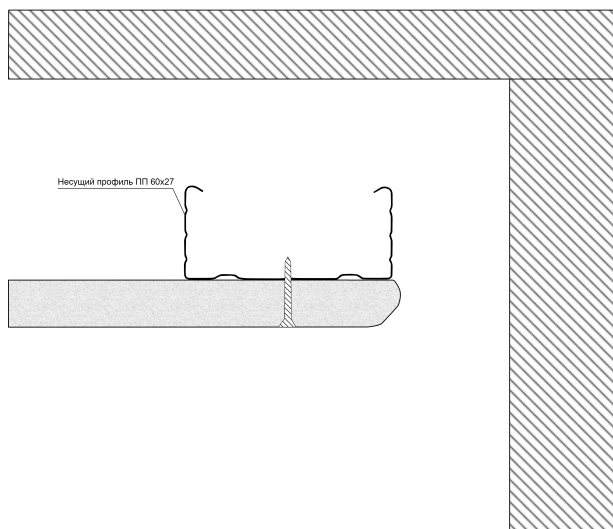
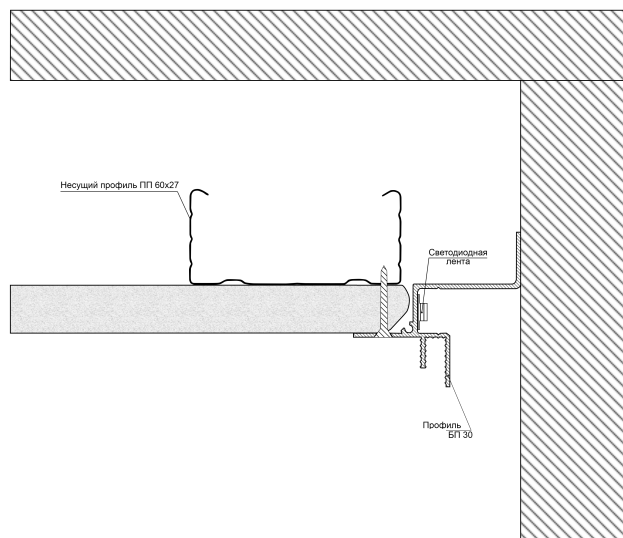


1



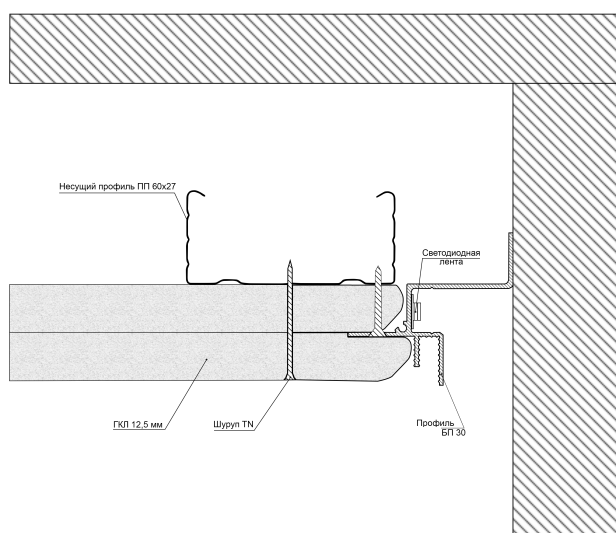
Установите несущий каркас к основному потолку. Если планируется светодиодная лента, сразу выведите провод к месту подключения. Затем установите верхний слой гипсокартона с отступом от стены 35 мм.

2



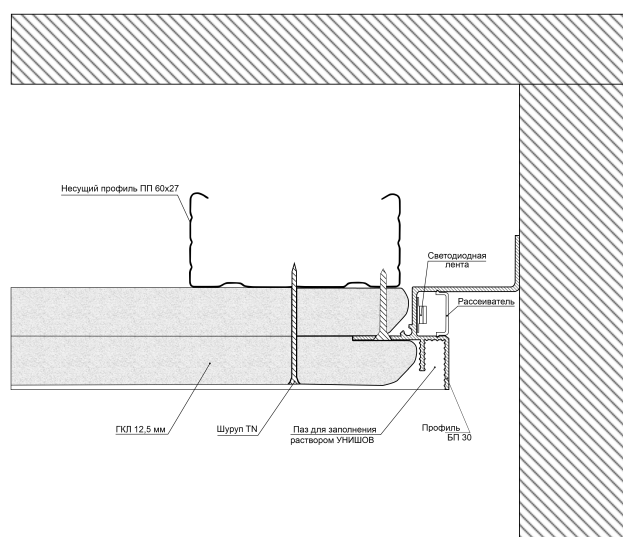
Сделайте зенковку отверстий в профиле БП 30 в местах крепления и прикрутите его к несущему каркасу через гипсокартон. Если нужно, установите и подключите светодиодную ленту.

3



Сделайте фрезеровку листа гипсокартона в месте прилегания к профилю БП 30. Установите нижний слой гипсокартона к несущему каркасу.

4



Выполните отделочные работы (стеклохолст, шпаклёвка, покраска). Если нужно, установите рассеиватель.