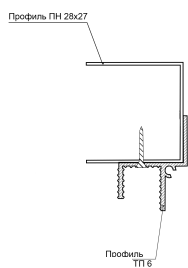
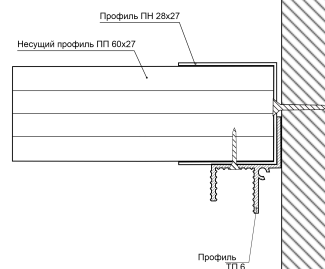


1



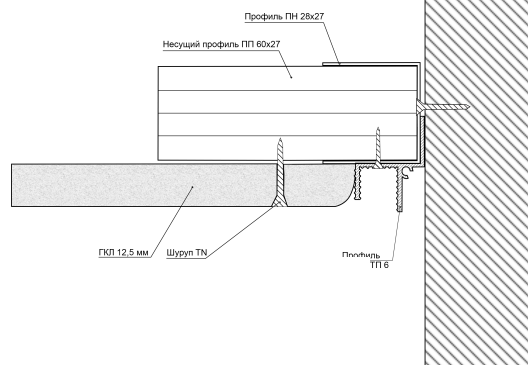
Установите профиль ТП 6 к профилю 28x27.

2



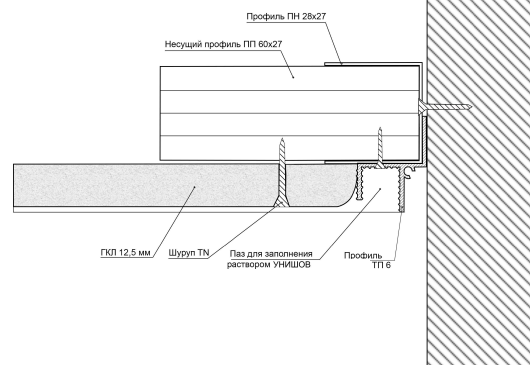
Установите несущий каркас к основному потолку.

3



Установите гипсокартон к несущему каркасу.

4



Выполните отделочные работы (стеклохолст, шпаклёвка, покраска).