

Рекомендуемый инструмент (не входит в комплект):



Перчатки



Уровень



Рулетка



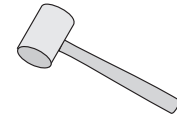
Клинья



Распорка



Шестигран.  
ключ



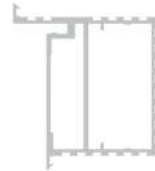
Резиновый  
молоток



Шуруповерт

В комплект входит :

**А** 1x




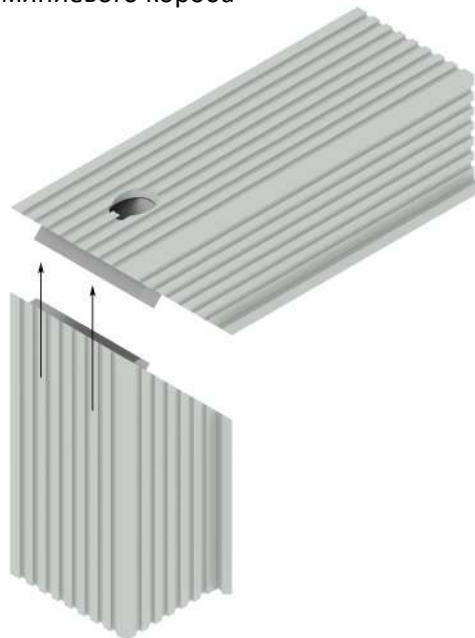
**Б** 2x



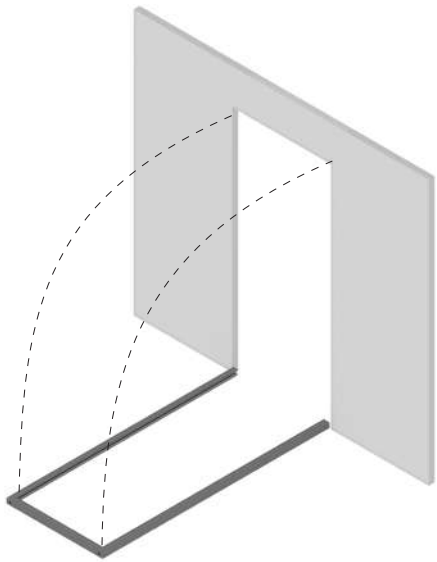
**В** 2x



## 1 Сборка алюминиевого короба

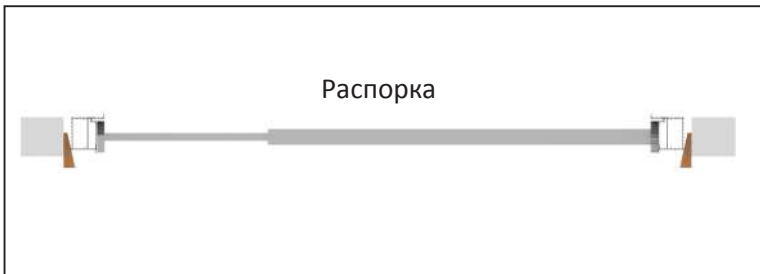


**2** Установка конструкции в проём

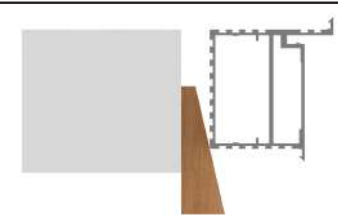


Пример расчета проема:  
Размер двери 800x2000мм.  
Размер проема:  
Ширина 890-900мм.  
Высота 2060мм.

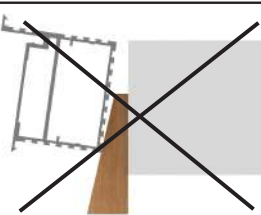
Примечание:  
Рекомендуется усилить проем брусом по периметру, если стены из гипсокартона.



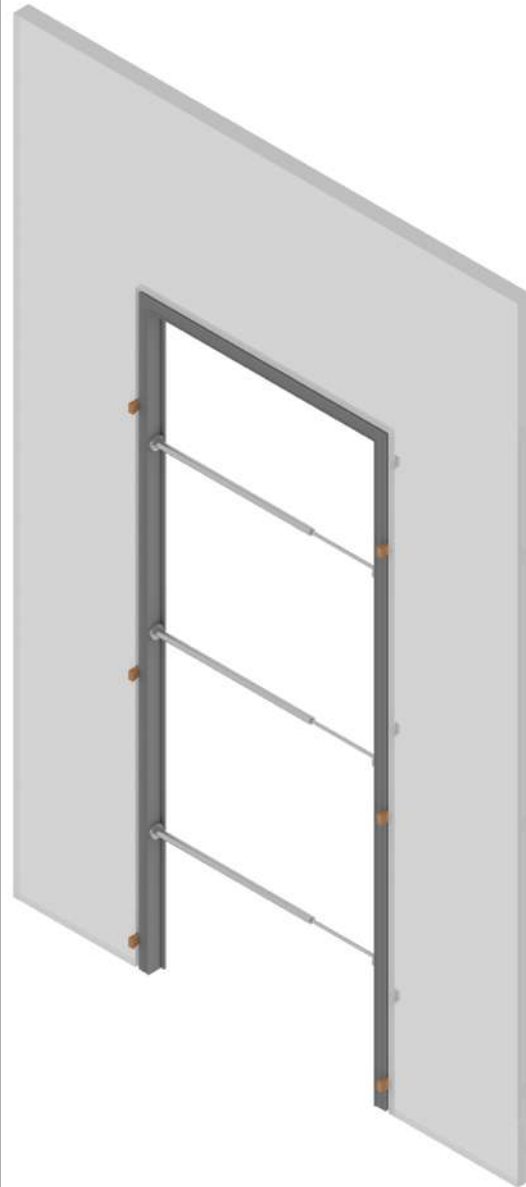
Установлено правильно



Установлено неправильно



**3** Регулировка и распорка



**4** Закрепите коробку монтажной пеной, заполнив зазор между стеной и коробкой.

